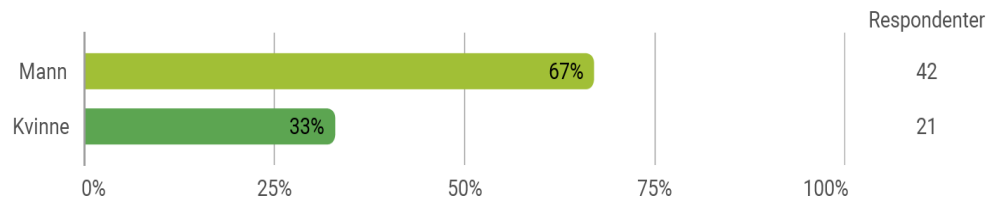


Undersøkelsen ble gjennomført i desember 2018 og er besvart av 63 personer. Til sammenligning med i fjor var det 39 personer som svarte på undersøkelsen. Den store økningen skyldes en blanding av økt andel av arbeidstakerne som har valgt å svare på undersøkelsen i år, iVekst har flere plasser nå enn i fjor og i tillegg har lærekandidater besvart undersøkelsen.

Fordelingen på kjønn for de som har svart på undersøkelsen i år er;

Kjønn:

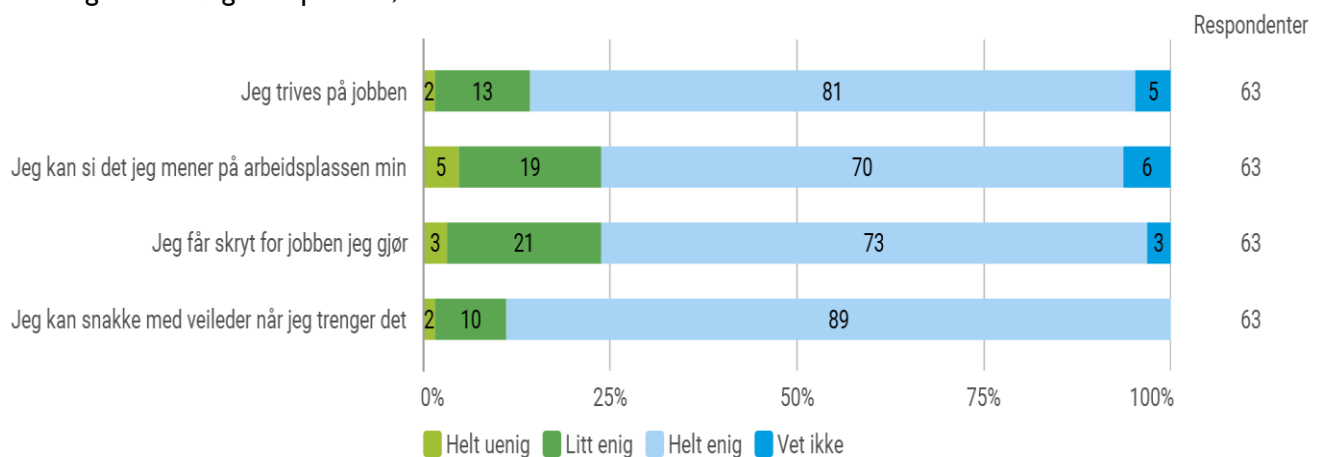


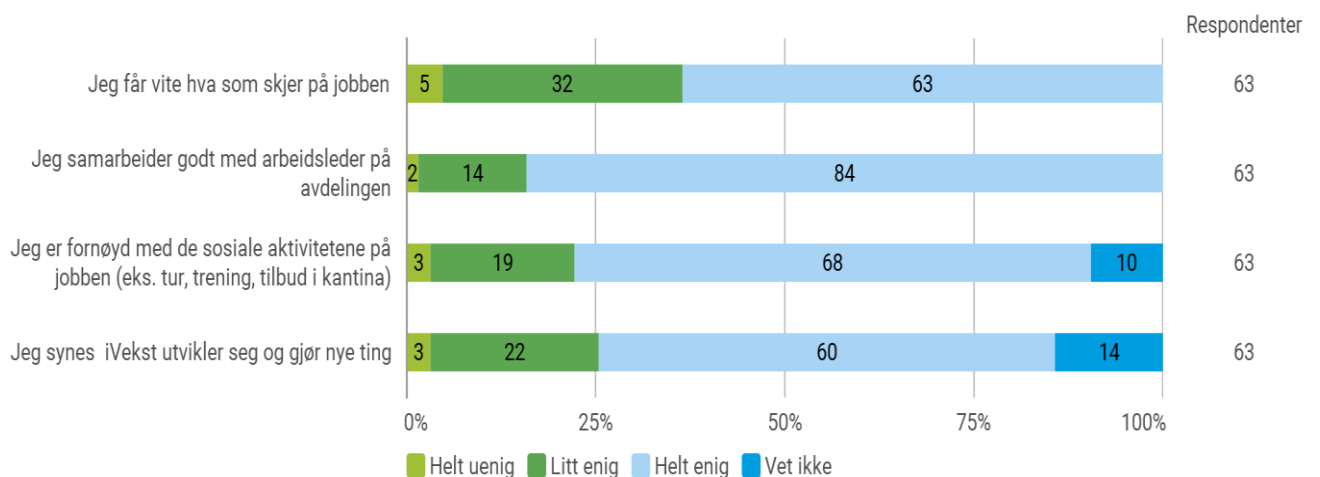
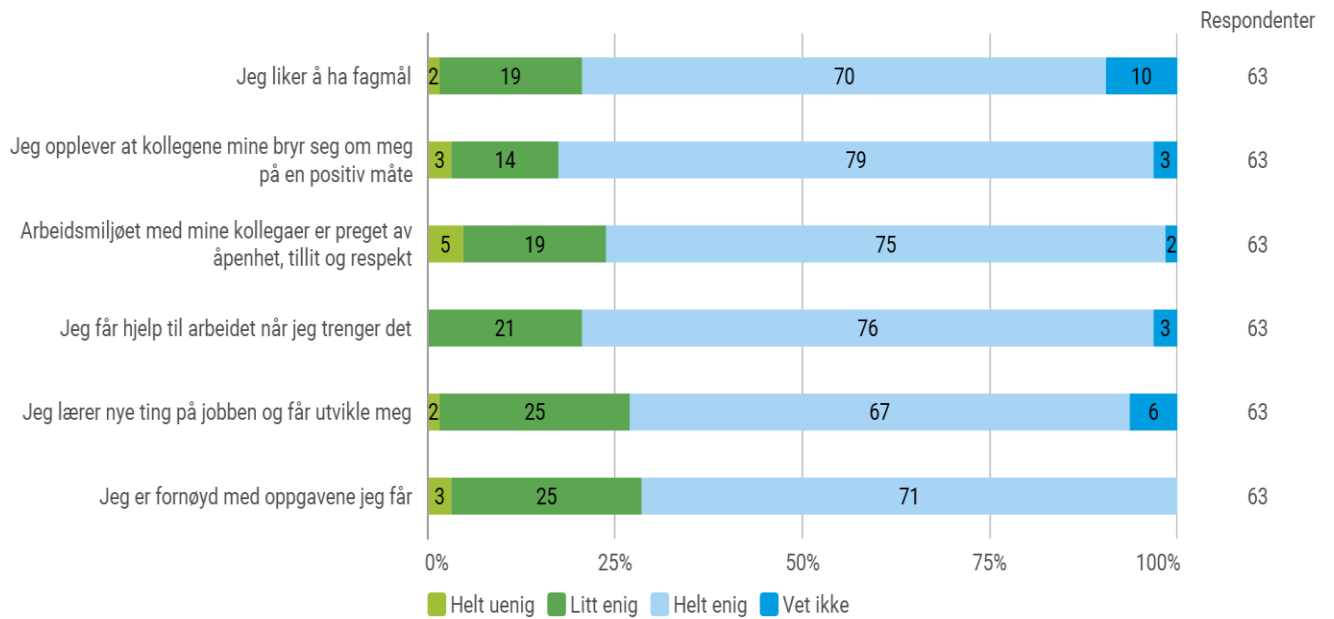
Spørsmålene i undersøkelsen er stilt som påstander hvor arbeidstakeren kan velge mellom;

- 1 = Helt uenig
- 2 = Litt enig
- 3 = Helt enig
- 4 = Vet ikke

Under er resultatene fra årets undersøkelse vist i %.

Hvor enig er du i følgende påstand;





Kommentarer som kom frem i undersøkelsen:

- Jeg synes det er greit på iVekst.
- Jeg synes det burde være flere nye jobber. Det å lære seg nye ting. Det å være mer ute.
- Fagmål er vanskelig. Skjønner det ikke.
- Det hadde vært hyggelig å ha flere sosiale kvelder på fritiden som strikketkelder, tegnetkelder osv.
- Kunne vært mer utvalg i kantina, for eksempel kakao som har vært servert ett par ganger, vafler og at høstturene kunne vært utvidet med en dag.
- Trives godt på jobben. Mange gode kollegaer og fine arbeidsoppgaver. Jeg trives godt på iVekst/iCon. Føler at jeg kan utvikle meg i arbeidslivet som fører til bedre selvfølelse.
- Jeg lærer nye jobber jeg får.
- Arbeidsleder kan være litt mer åpen om hva som skjer på jobb. Litt mer skryt til arbeidsledere og arbeidstakere.
- Skulle hatt mer jobb, mange dager man sitter og ikke gjør noe.

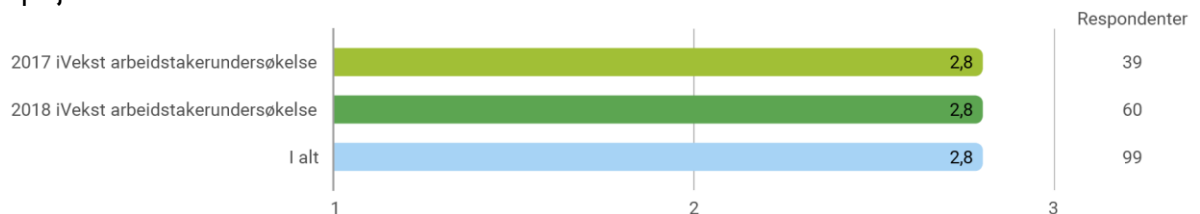
- Ikke nok varme på jobb inne på avdeling.
- For mye mobilbruk på jobb.
- Noen på avdelingen er ikke til å stole på når det blir fortalt ting.
- Er man syk og møter på jobb så burde man holde seg hjemme enn å smitte resten!

Under vises en sammenligning mellom resultatene fra 2017 og 2018. I 2017 var gjennomsnittsscore på 2.67, og i år var gjennomsnittsscore litt høyere, på 2.74. Høyeste/ beste score man kan oppnå er 3.0. Undersøkelsen viser gjennomgående veldig gode resultater og det er en stabilitet i resultatene fra år til år. Svingningene er marginale.

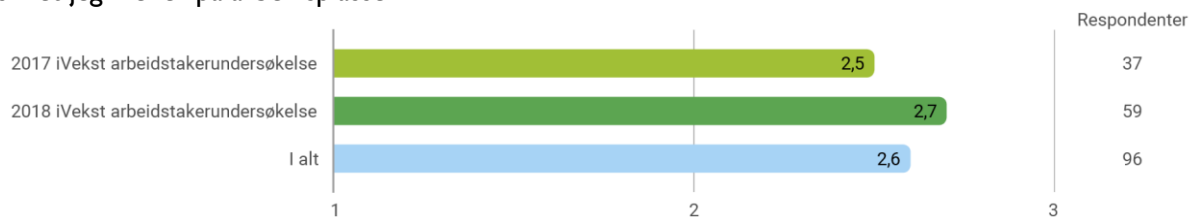
Tabellene under viser resultatene pr. spørsmål.

Hvor enig er du i følgende påstander;

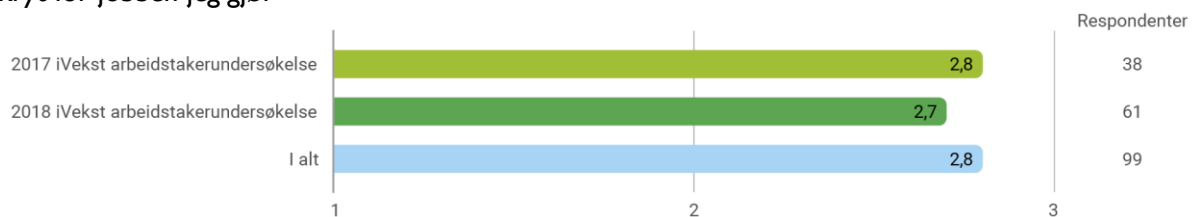
Jeg trives på jobben



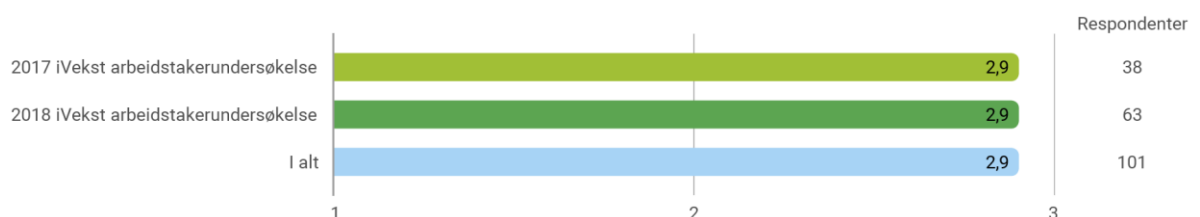
Jeg kan si det jeg mener på arbeidsplassen min



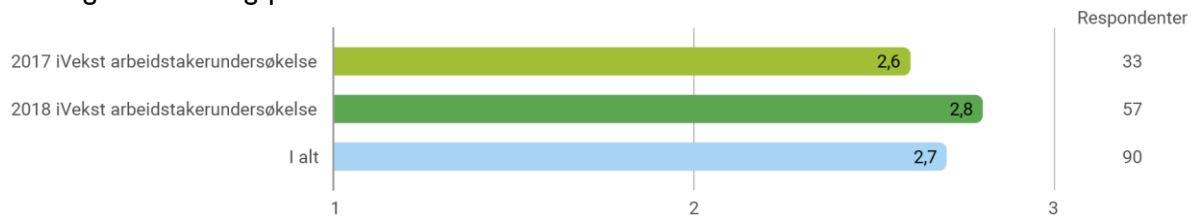
Jeg får skryt for jobben jeg gjør



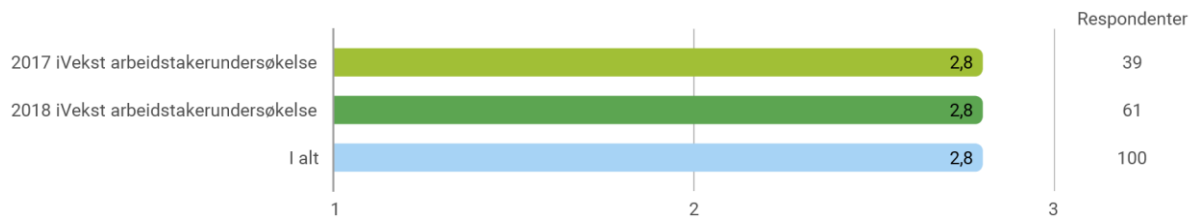
Jeg kan snakke med veileder når jeg trenger det



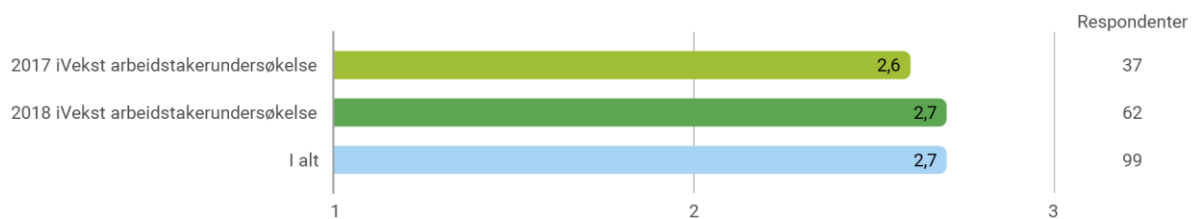
Jeg liker å ha fagmål i handlingsplanen



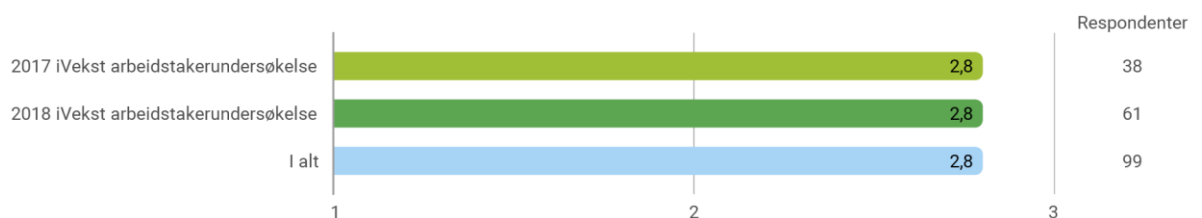
Jeg opplever at kollegene mine bryr seg om meg på en positiv måte



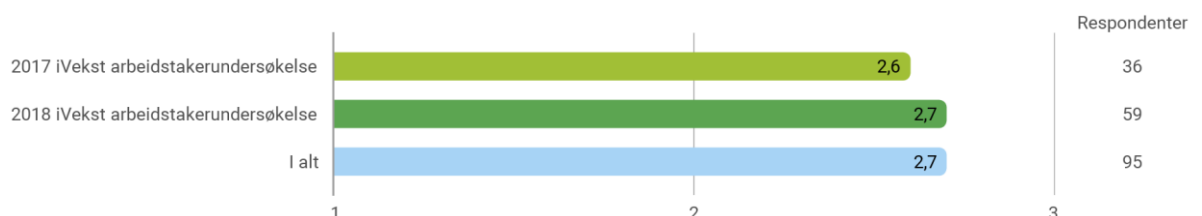
Arbeidsmiljøet med mine kollegaer er preget av åpenhet, tillit og respekt



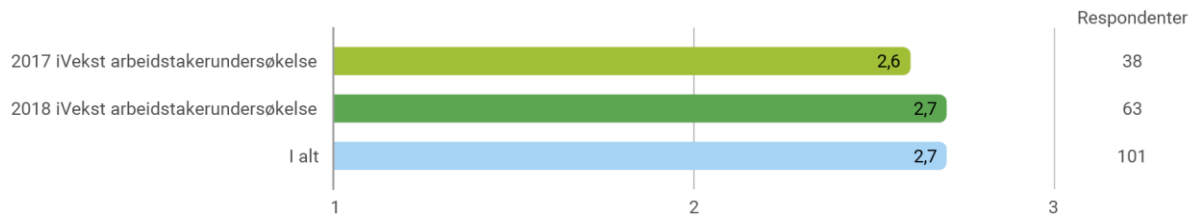
Jeg får hjelp til arbeidet når jeg trenger det



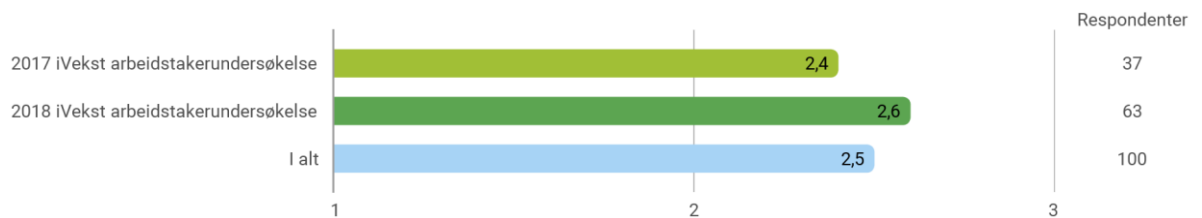
Jeg lærer nye ting på jobben og får utvikle meg



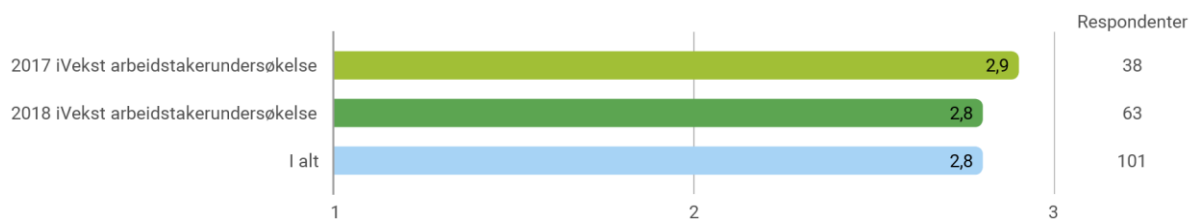
Jeg er fornøyd med oppgavene jeg får



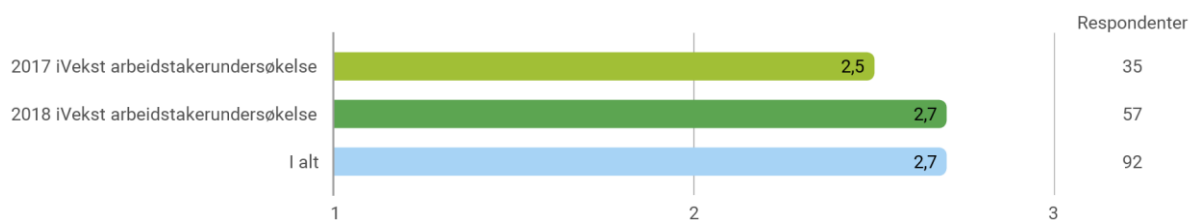
Jeg får vite hva som skjer på jobben



Jeg samarbeider godt med arbeidsleder på avdelingen



Jeg er fornøyd med de sosiale aktivitetene på jobben (eks. tur, trening, tilbud i kantina)



Jeg synes iVekst utvikler seg og gjør nye ting

